







低身長負荷試験検査（入院診療計画書）

病棟

診療科：小児科




患者氏名：	ID：	病名：	症状：
検査内容：低身長負荷試験	主治医以外の担当者：	主治医署名：	印
推定入院期間：2日間	特殊な栄養管理の必要性： <input type="checkbox"/> 有 <input type="checkbox"/> 無	説明日/説明立ち会い者：	月 日/

●入退院受付①に AM9時 にお越しください。

日付	／ （ ）		／ （ ）		
	外来～入院前日		1日目（入院当日）		
	検査前	検査中	検査後		
目標	●検査に対する心身の準備ができ、検査について理解できる。	●検査について理解できる。	●予定している検査が受けられる。 ●副作用出現時訴えることができる。	●副作用（合併症）がみられない。 ●検査が終了する。	
指導	 ●検査の詳しい内容は入院後に説明します。	●入院時オリエンテーションします。 ●検査説明をします。	●入院時に薬剤師・管理栄養士より、必要時薬・食事について説明があります。		
検査 処置 観察	●検査の詳しい内容は入院後に説明します。 	●入院時に身長・体重・検温をします。 ●検査のための点滴を入れます。 ●薬剤投与前に採血をします。 	●薬剤投与～2時間、30分毎に血液検査(点滴のところから)と血圧測定をします。 ●点滴部位の腫れや痛みがないか観察を行います。 	●点滴が閉塞しないように数回、薬剤を注入します。 ●点滴部位の腫れや痛みがないか観察を行います。 ●入院中にMRI検査をすることがあります。	
安静度	●制限はありません。	●検査開始まで自由に行動できます。	●検査が終わるまでベッド上安静です。 ●トイレのための歩行はできません。	●検査が終わったら自由に行動できます。	
食事 栄養	● 月 日の21時以降は絶食です。 (※アメやジュースなどカロリーのあるものも食べないで下さい。)	●絶食です。 (※アメやジュースなどカロリーのあるものも食べないで下さい。)	●検査が終わったら食事をとることができます。おやつも可です。 ●21時以降は絶食です。(※アメやジュースなどカロリーのあるものも食べないで下さい。)		
水分	● 月 日の21時以降はお茶と水のみ可です。 (糖分入りの飲料水は不可)	●お茶と水のみ可です。(糖分入りの飲料水は不可)			●検査が終わったらジュースなどをとることができます。 ●21時以降はお茶と水のみ可です。(糖分入りの飲料水は不可)
排泄					
清潔	●入院前日に入浴・洗髪をしておきましょう。	●検査後に清拭か入浴を行います。(必要時)			
内服	●中止薬が□あります □ありません。 月 日～ 月 日まで 薬名（ ） ●現在飲まれているお薬を準備して下さい。 ●お薬手帳を持参して下さい。 	●いつも内服している薬を持参して下さい。 ●内服薬はいつも通り服用していただきます。中止薬がある場合は説明します。 ※看護師と一緒に内服を確認し、準備を行います。	●中止薬以外はいつも通り内服します。 ※看護師と一緒に内服を確認し、準備を行います。		
看護 計画		●入院生活や検査の流れについて説明させていただきます。不明な点などがあれば遠慮なくおっしゃってください。 ●症状の観察をさせていただき、異常の早期発見に努めます。 ●検査の目的や準備をわかりやすく説明させていただきます。			
患者様 ご家族 への説明	●入院中は付き添いが必要です。 ●母子手帳を準備して下さい。	●入院中は付き添いが必要です。(付き添い者が交代するときは、看護師に申し出て下さい。) ●母子手帳を持参して下さい。 ●この入院診療計画書を必ず持参下さい。			

注1) この計画書は現時点で考えられるものであり、病状や検査等を進めていくにしたがって今後変わり得るものです。その際には、再度ご説明いたします。
 注2) 患者様には、治療法を選択する権利があります。セカンドオピニオン（他の医療機関の意見）をお聞きになられたい場合は、遠慮なく申し出て下さい。

裏面に続く →

日付	／（ ）		
	2日目		
	検査前	検査中	検査後（退院）
目標	●検査について理解できる。	●予定している検査が受けられる。 ●副作用出現時訴えることができる。	●副作用（合併症）がみられない。 ●検査が終了する。
指導			●退院時オリエンテーションをします。 ●次回の受診日を説明をします。
検査処置観察	●薬剤服用前に採血をします。 ●血圧測定をします。 	●薬剤投与～2時間、30分毎に血液検査(点滴のところから)と血圧測定をします。 ●点滴部位の腫れや痛みがないか観察を行います。 	●検査終了後、点滴を抜きます。
安静度	●検査までは自由に行動できます。	●検査が終わるまでベッド上安静です。 ●トイレのための歩行はできます。	●検査が終わったら自由に行動できます。
食事栄養	●絶食です。 (※アメやジュースなどカロリーのあるものも食べないで下さい。)		●検査が終わったら食事をとることができます。 おやつも可です。
水分	●お茶と水のみ可です。(糖分入りの飲料水は不可)		●検査が終わったらジュースなどとることができます。
排泄	●尿回数を確認します。 ●便と性状を確認します。		
清潔	●検査後に清拭か入浴を行います。(必要時)		
内服	●中止薬以外はいつも通り内服します。 ※看護師と一緒に内服を確認し、準備を行います。		●中止薬以外はいつも通り内服します。 ●中止した薬を再開する場合は説明します。 ※看護師と一緒に内服を確認し、準備を行います。
看護計画	●入院生活や検査の流れについて説明させていただきます。不明な点などがあれば遠慮なくおっしゃってください。 ●症状の観察をさせていただき、以上の早期発見に努めます。 ●検査の目的や準備をわかりやすく説明させていただきます。		
患者様ご家族への説明	●入院中は付き添いが必要です。(付き添い者が交代するときは、看護師に申し出て下さい。)		●医師の許可があれば退院となります。結果説明は後日外来で行います。 ●医師・看護師から退院の説明があります。 ●クラークよりお会計の説明があります。

退院です
よくがんばりました



入院にあたり、病状、治療計画の説明を受け、了承しましたので治療内容に同意します。

同意年月日 年 月 日 患者氏名

説明を聞いた親族等の氏名